

The KARMA logo is rendered in a bold, black, sans-serif font. The letters are thick and closely spaced, with a registered trademark symbol (®) positioned at the top right of the 'A'.

KARMA[®]

www.karmaitaliana.it

PA 2360

Amplificatore stereo

>> Manuale di istruzioni

Complimenti per la sua ottima scelta.

Ci complimentiamo vivamente per la Sua scelta, il prodotto Karma da lei acquistato è frutto di un'accurata progettazione da parte di ingegneri specializzati.

Per la sua realizzazione sono stati impiegati materiali di ottima qualità per garantirne il funzionamento nel tempo.

Il prodotto è stato realizzato in conformità alle severe normative di sicurezza imposte dalla Comunità Europea, garanzia di affidabilità e sicurezza.

Vi preghiamo di leggere attentamente questo manuale prima di cominciare ad utilizzare l'apparecchio al fine di sfruttarne appieno le potenzialità.

La Karma dispone di numerosi prodotti accessori che potranno completare il vostro apparecchio.

Vi invitiamo quindi a visionare il nostro ultimo catalogo generale e a visitare il nostro sito internet:

www.karmaitaliana.it

sul quale troverete tutti i nostri articoli con descrizioni accurate e documentazioni aggiuntive sviluppate successivamente all'uscita del prodotto.

I nostri uffici sono a vostra completa disposizione per qualsiasi chiarimento o informazione.

Ci auguriamo che rimarrete soddisfatti dell'acquisto e Vi ringraziamo nuovamente per la fiducia riposta nel nostro marchio.

Avvertenze Generali

Conservare il presente manuale insieme all'unità allo scopo di poterlo consultare in futuro. Se l'unità viene venduta o ceduta ad un altro operatore, accertarsi che includa sempre il relativo manuale affinché il nuovo proprietario possa leggerne il funzionamento e le relative istruzioni.

Al momento della consegna, assicuratevi che l'apparecchio sia intatto, dopo aver tolto l'imballo. In caso di dubbio, evitare di utilizzare lo stesso e rivolgersi ad un rivenditore autorizzato.



Questo simbolo vi avverte della presenza di materiale non isolato "sotto tensione" ad elevato voltaggio, all'interno del prodotto, che può costituire pericolo di folgorazione per le persone



Questo simbolo vi avverte della presenza di istruzioni d'uso e manutenzione importanti, nel manuale o nella documentazione che accompagna il prodotto



Il marchio CE indica che questo prodotto è conforme alle norme della Comunità Europea: EMC (Compatibilità Elettromagnetica) e LVD (Direttive sulla Bassa Tensione)



Questo simbolo indica la conformità del prodotto alle normative internazionali dopo l'implementazione della Direttiva Europea 2002/96/EU nel sistema legale nazionale. I dispositivi elettrici ed elettronici non devono essere considerati rifiuti domestici. I consumatori sono obbligati dalla legge a restituire i dispositivi elettrici ed elettronici alla fine della loro vita utile ai punti di raccolta collettivi preposti per questo scopo o nei punti vendita. Dettagli di quanto riportato sono definiti dalle leggi nazionali di ogni stato. Questo simbolo sul prodotto, sul manuale d'istruzioni o sull'imballo indicano che questo prodotto è soggetto a queste regole. Dal riciclo, e riutilizzo del materiale o altre forme di utilizzo di dispositivi obsoleti, voi renderete un importante contributo alla protezione ambientale.



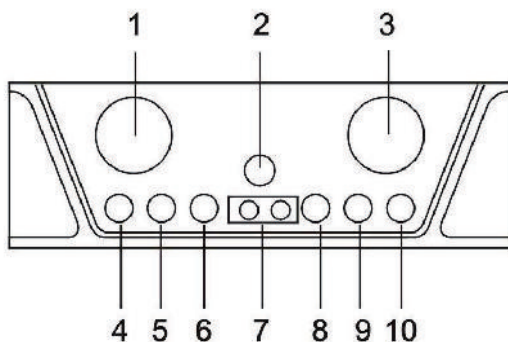
Questo simbolo indica la conformità del prodotto alle normative internazionali RoHS (Restriction of certain Hazardous Substances) che limita l'impiego di determinate sostanze pericolose nelle apparecchiature elettriche ed elettroniche immesse sul mercato europeo dal 1° luglio 2006. Fa parte di una serie di Direttive UE sull'ambiente ed è connessa strettamente alla Direttiva RAEE (Rifiuti di Apparecchiature Elettriche ed Elettroniche).

Avvertenze e Specifiche

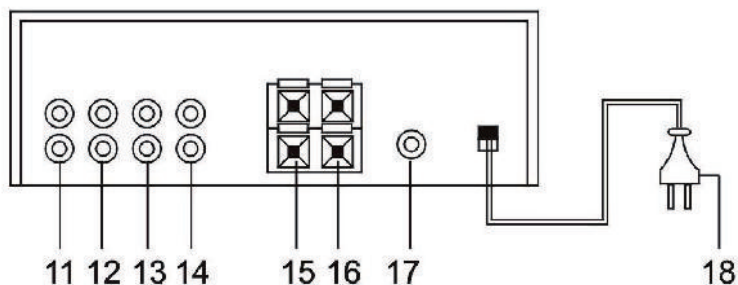
- 1) Questo apparecchio è destinato esclusivamente ad uso interno.
 - 2) Per evitare il rischio di incendi o cortocircuiti non esponete mai l'apparecchio alla pioggia o all'umidità. Non utilizzatelo mai vicino a materie infiammabili.
 - 3) Tenete l'apparecchio fuori dalla portata dei bambini
 - 4) Usate particolare cautela nel trasporto
 - 5) Controllate che il cavo di alimentazione non sia rovinato
 - 6) Non staccate il cavo di alimentazione dalla presa tirandolo dal filo.
 - 7) Non inserite nulla all'interno, maneggiatelo con cura evitando cadute o colpi accidentali che potrebbero danneggiarlo.
 - 8) Evitate di aprire l'apparecchio senza le precauzioni necessarie per evitare scosse elettriche. Ogni intervento tecnico o eventuale riparazione dovrà essere effettuata da personale specializzato.
-

Alimentazione:	AC 220V
Potenza:	2 x 50W (Max)
Connettori In/Out:	RCA/Morsetti
Dimensioni:	250 x 93 x 235 mm
Peso:	1,7 Kg

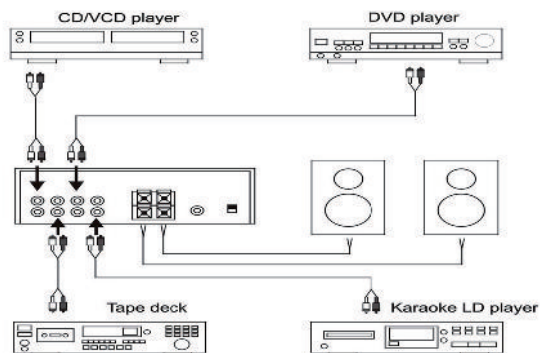
PANNELLO FRONTALE



PANNELLO POSTERIORE



COLLEGAMENTI





Prima di utilizzare l'amplificatore, assicuratevi di aver staccato la spina dalla presa principale. Tutti i collegamenti devono avvenire ad apparecchio spento.

- 1) Il vostro amplificatore possiede 4 ingressi. Avete quindi la possibilità di collegare fino a 3 apparecchi (DVD/CD/TAPE) tramite le prese IN(11,12,13), poste sul pannello posteriore. Il segnale desiderato potrà essere selezionato agendo sul comando rotante(3), posto sul pannello frontale
- 2) Le prese(14) sono destinate al collegamento di una quarta sorgente sonora identificata come "Karaoke". A questo segnale verrà sovrapposta la voce proveniente dai 2 microfoni frontali.
- 3) Utilizzate le prese(15,16), sempre situate sul retro, per il collegamento dei diffusori. Nel collegarli, rispettate le polarità indicate per i canali destro e sinistro. Verificate che i diffusori operino con impedenza 8 Ohms.
- 4) Potete collegare fino a 2 microfoni dinamici alle apposite prese(7) frontali che saranno udibili solo se il selettore(3) verrà posto su

"Karaoke".

- 5) Una volta completati i collegamenti, attaccate la spina(18) ad una presa di corrente domestica da 220V.
- 6) Accendete il vostro amplificatore premendo il tasto POWER(2), posto frontalmente. Usate lo stesso tasto per spegnere l'apparecchio una volta terminato l'utilizzo.
- 7) Regolate il volume dei 2 microfoni agendo sui comandi(5,6) frontali
- 8) Regolate i toni alti e bassi agendo sulle rispettive manopole (9, 10)
- 9) Regolate l'incidenza dell'effetto ECO sul segnale microfonico, agendo sul comando(4). Il bilanciamento dei canali (DX/SX) può essere regolato tramite il comando rotante(8)
- 10) Agendo sul comando(1) regolerete il volume Master dell'intera miscelazione.



ATTENZIONE:

E' possibile sostituire il fusibile(17) interno con uno di uguale valore, svitando la vite posta sul retro con un cacciavite. Nell'effettuare tale operazione vi raccomandiamo di scollegare l'apparecchio dalla rete elettrica.



NOME PRODOTTO

PA 2360

N° DI SERIE

DATA DI ACQUISTO

NOMINATIVO E INDIRIZZO
DELL'ACQUIRENTE

.....

.....

.....

.....

.....

.....

TIMBRO E FIRMA DEL RIVENDITORE

La KARMA ITALIANA srl garantisce il buon funzionamento del prodotto descritto nel presente certificato per un periodo di 24 mesi dalla data di acquisto. Il certificato di garanzia compilato in tutte le sue parti e convalidato dallo scontrino fiscale rilasciato dal rivenditore è l'unico documento che dà diritto alle prestazioni in garanzia e dovrà essere esibito al personale autorizzato all'atto di ogni richiesta di intervento in garanzia. Il presente certificato di garanzia esclude ogni altra forma di garanzia per vizi ed attribuisce solo il diritto alla riparazione gratuita del prodotto che dovesse risultare inidoneo al funzionamento, escludendo altresì ogni diritto alla risoluzione del contratto di compravendita, alla riduzione del prezzo ed al risarcimento dei danni; è espressamente esclusa inoltre la responsabilità della ditta KARMA ITALIANA srl per ogni altro danno comunque dipendente o connesso con la vendita del prodotto eventualmente difettoso.

Modalità di applicazione della garanzia: La garanzia non potrà trovare applicazione in tutti quei casi in cui il prodotto sia stato danneggiato dopo la vendita, usato non conformemente alle istruzioni d'uso e manutenzione che lo accompagnano o risulti installato o riparato impropriamente. L'esame degli eventuali difetti di funzionamento e delle loro cause sarà sempre effettuato da tecnici autorizzati dalla KARMA ITALIANA srl. Eventuali spese di trasporto per l'accertamento del diritto alla garanzia, sono a carico del cliente. Le riparazioni o sostituzioni verranno effettuate direttamente dalla sede centrale di Busto Arsizio(VA). Prima di procedere alla spedizione del prodotto è necessario ottenere l'autorizzazione all'invio. Tale autorizzazione si richiede tramite la sezione ASSISTENZA sul sito www.karmaitaliana.it Seguite le istruzioni che vi appariranno.

La Karma Italiana srl, allo scopo di migliorare i propri prodotti, si riserva il diritto di modificare le caratteristiche siano esse tecniche o estetiche, in qualsiasi momento e senza alcun preavviso.

Nessuna parte di questo documento (testo, logo o immagini) può essere riprodotta anche solo parzialmente, modificata, distribuita o usata in altro modo senza previa autorizzazione scritta della KARMA ITALIANA Srl.

Tutti i diritti sono riservati.



KARMA®

Karma Italiana srl

via Gozzano, 38 bis

21052 Busto Arsizio (VA) - Italy

Telefono +39 0331.628.244

Fax +39 0331.622.470

www.karmaitaliana.it



Made in China



ver. 10.1