




## APPLICAZIONE DELLE STAFFE PER COMPONENTI 19" (48cm)




1) Rimuovete le viti che originariamente sono fissate al binario della flight case. Applicate la staffetta adattatrice e avvitatela utilizzando 4 viti.




2) Le staffette andranno applicate sia sulla parte superiore che frontalmente.



3) Il risultato sarà questo.



4) Usando le viti in dotazione potrete installare le apparecchiature frontali.



5) Fissati gli apparecchi frontalmente il risultato sarà simile a questo. Potrete applicare poi il mixer nella parte superiore.

