

KARMA[®]

www.karmaitaliana.it

LASER 110

LASER 120

Laser firefly

Manuale di istruzioni



Complimenti per la sua ottima scelta.

Ci complimentiamo vivamente per la Sua scelta, il prodotto Karma da Lei acquistato è frutto di un'accurata progettazione da parte di ingegneri specializzati.

Per la sua realizzazione sono stati impiegati materiali di ottima qualità per garantirne il funzionamento nel tempo.

Il prodotto è stato realizzato in conformità alle severe normative di sicurezza imposte dalla Comunità Europea, garanzia di affidabilità e sicurezza.


Vi preghiamo di leggere attentamente questo manuale prima di cominciare ad utilizzare l'apparecchio al fine di sfruttarne appieno le potenzialità.

La Karma dispone di numerosi prodotti accessori che potranno completare il vostro apparecchio. Vi invitiamo quindi a visionare l'intera gamma dei nostri prodotti visitando il sito internet:

www.karmaitaliana.it

sul quale troverete, oltre a tutti i nostri articoli, descrizioni accurate e documentazioni aggiuntive sviluppate successivamente all'uscita del prodotto.

I nostri uffici sono a vostra completa disposizione per qualsiasi chiarimento o informazione.

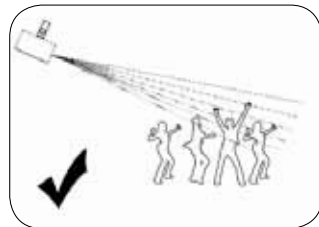
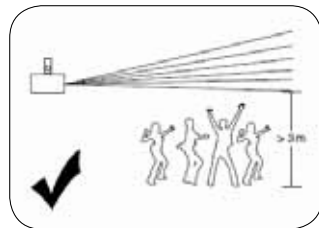


N°	Funzione/Descrizione
1	Selettore modalità AUTO/MUSIC
2	Alimentazione
3	Ventola di raffreddamento
4	Base regolabile
5	Tasto Accensione
6	Selettore Modalità

- Non utilizzate il laser prima di aver letto e compreso le seguenti norme di sicurezza.
- Il raggio laser può causare danni permanenti alla vista
- Non indirizzate il laser direttamente negli occhi di persone o animali.
- Non indirizzate il raggio laser verso superfici riflettenti, quali finestre, vetro etc, poichè anche il raggio riflesso può essere pericoloso.
- Non smontare, per alcun motivo, l'apparecchio.
- **ATTENZIONE:** Secondo le ultime norme internazionali di sicurezza, il proiettore laser deve essere fissato ed installato in modo che il raggio laser presenti una distanza minima di 3 mt dal pavimento, se sotto di esso, ci fossero persone. I raggi non dovranno colpire direttamente e per tempi prolungati gli occhi delle persone.

ATTENZIONE:

Il seguente manuale si riferisce ai modelli LASER 110 e LASER 120 che si differenziano solo per gli effetti prodotti.



- Conservare il manuale per future consultazioni e allegatelo se cedete l'apparecchio ad altri.
- Questo prodotto non è adatto ad usi esterni (in presenza di umidità)
- Per evitare il rischio di incendi o cortocircuiti non esponete mai l'apparecchio alla pioggia o all'umidità.
- Non utilizzare con temperature ambiente superiori ai 35C°.
- In caso di problemi di funzionamento interrompete l'uso immediatamente. Non tentate di riparare l'apparecchio per conto vostro, ma rivolgetevi all'assistenza. Riparazioni effettuate da personale non competente potrebbero danneggiare irrimediabilmente il prodotto, persone e comunque invaliderebbe l'eventuale garanzia.

**ATTENZIONE:**

Subito dopo aver ricevuto l'apparecchio aprite attentamente la scatola, controllate il contenuto per accertarvi che tutte le parti siano presenti e in buone condizioni. Segnalate immediatamente al venditore, eventuali danni da trasporto subito dall'apparecchio o dall'imballo.

In caso di reso è importante che il prodotto sia completo dell'imballo originale, vi suggeriamo quindi di conservarlo.

1. Montate ed installate il laser nel luogo desiderato utilizzando la staffa snodabile e regolabile in dotazione: avvitate il supporto al fondo del laser, regolatelo a piacimento e serratelo per bloccarne la posizione.
2. Dopo esservi accertati che la posizione rispetti le norme di sicurezza menzionate nelle pagine precedenti, collegate l'alimentatore in dotazione al connettore(2) del laser e quindi ad una presa di corrente elettrica domestica 220V.
3. Selezionate la modalità di funzionamento desiderata tramite il selettore(1) posto sul retro. Il laser può funzionare in modalità Automatica o seguendo il ritmo musicale grazie a un piccolo microfono alloggiato nella parte inferiore.
4. Una ventola di raffreddamento(3) consente di utilizzare il laser anche per tempi prolungati anche se suggeriamo, allo scopo di salvaguardare l'integrità dei laser, di utilizzarlo ad intervalli di non oltre 10 minuti alternati a pause di 10 minuti.
5. Il telecomando possiede 2 tasti che permettono di accenderlo/spegnere(5) piuttosto che di selezionarne la modalità d'uso(6).

Questo tipo di laser presenta un ampio raggio d'azione e esprime il massimo risultato se utilizzato in ambienti poco illuminati e in abbinamento ad una "smoke-machine" che ne evidenzierà i raggi luminosi. Vi suggeriamo di visionare l'intera gamma di prodotti KARMA per scoprire gli straordinari accessori che sapranno valorizzare il vostro laser.

Richiedete ora il nuovo catalogo KARMA al vostro rivenditore di fiducia o consultate il nostro sito:


www.karmaitaliana.it

Il prodotto è coperto da garanzia in base alle vigenti normative. Vi suggeriamo di consultare sul sito internet: www.karmaitaliana.it le “Condizioni Generali di Garanzia” riportate nella sezione “FAQ”. Di seguito un breve estratto:

- 1) Si prega, dopo l'acquisto di procedere alla registrazione del prodotto sul nostro sito internet accedendo alla sezione assistenza(occorre registrarsi). In alternativa, è possibile registrare il prodotto compilando ed inviando la scheda.
- 2) Sono esclusi i guasti causati da imperizia a da uso non appropriato dell'apparecchio
- 3) La garanzia non ha più alcun effetto qualora l'apparecchio risulti manomesso.
- 4) La garanzia non prevede la sostituzione
- 5) Sono escluse dalla garanzia le parti esterne, le batterie, le manopole, gli interruttori, e le parti asportabili o consumabili.
- 6) Le spese di trasporto e i rischi conseguenti sono a carico del proprietario dell'apparecchio
- 7) A tutti gli effetti la validità della garanzia è avallata unicamente dalla presentazione della fattura o scontrino d'acquisto.

COME PROCEDERE ALL'INVIO DEL MODULO DI REGISTRAZIONE PRODOTTO:

- 1) Nel caso in cui non abbiate effettuato la registrazione del prodotto sul nostro sito www.karmaitaliana.it Vi invitiamo a farlo ritagliando il modulo riportato nelle 2 pagine successive e ad inviarlo presso i nostri uffici.
- 2) Ricordatevi di compilare entrambi i moduli in quanto una copia rimarrà legata al manuale e potrà servirvi in futuro.



KARMA®

**CERTIFICATO DI GARANZIA
GUARANTEE CERTIFICATE**

**MODULO DI REGISTRAZIONE
REGISTRATION MODULE**

COPIA DA INVIARE A:

Spett.le
KARMA ITALIANA Srl
Via Gozzano, 38 bis
21052 - Busto Arsizio (VA)

KARMA®

**CERTIFICATO DI GARANZIA
GUARANTEE CERTIFICATE**

**MODULO DI REGISTRAZIONE
REGISTRATION MODULE**

COPIA DA CONSERVARE



MODELLO / MODEL

DATA D'ACQUISTO
PURCHASING DATE

--	--	--	--	--	--	--	--

N. SCONTRINO O FATTURA
RECEIPT/INVOICE NUMBER

--	--	--	--	--	--	--	--

TIMBRO E FIRMA DEL RIVENDITORE
DEALER'S STAMP AND SIGNATURE

ACQUISTATO DA / PURCHASED BY

COGNOME / SURNAME

--	--	--	--	--	--	--	--	--	--	--	--	--	--	--	--

NOME / NAME

--	--	--	--	--	--	--	--	--	--	--	--	--	--	--	--

VIA / ADDRESS

--	--	--	--	--	--	--	--	--	--	--	--	--	--	--	--

N°

--	--	--

CITTÀ / CITY

--	--	--	--	--	--	--	--	--	--	--	--

C.A.P. / ZIP CODE

--	--	--	--	--

PROV.

--	--



MODELLO / MODEL

DATA D'ACQUISTO
PURCHASING DATE

--	--	--	--	--	--	--	--

N. SCONTRINO O FATTURA
RECEIPT/INVOICE NUMBER

--	--	--	--	--	--	--	--

TIMBRO E FIRMA DEL RIVENDITORE
DEALER'S STAMP AND SIGNATURE

ACQUISTATO DA / PURCHASED BY

COGNOME / SURNAME

--	--	--	--	--	--	--	--	--	--	--	--	--	--	--	--

NOME / NAME

--	--	--	--	--	--	--	--	--	--	--	--	--	--	--	--

VIA / ADDRESS

--	--	--	--	--	--	--	--	--	--	--	--	--	--	--	--

N°

--	--	--

CITTÀ / CITY

--	--	--	--	--	--	--	--	--	--	--	--

C.A.P. / ZIP CODE

--	--	--	--	--

PROV.

--	--

LASER 110

<i>Alimentazione</i>	<i>120V o 220V tramite alimentatore incluso</i>
<i>Potenza laser Verde</i>	<i>30mW / 532nm</i>
<i>Potenza laser Rosso</i>	<i>50mW / 650nm</i>
<i>Raggio d'azione</i>	<i>150°</i>
<i>Funzionamento</i>	<i>Automatico • Musicale</i>
<i>Dimensione:</i>	<i>109 x 96 x 53 mm</i>
<i>Peso:</i>	<i>0,25 Kg.</i>

LASER 120

<i>Alimentazione</i>	<i>120V o 220V tramite alimentatore incluso</i>
<i>Potenza laser Verde</i>	<i>30mW / 532nm</i>
<i>Potenza laser Rosso</i>	<i>50mW / 650nm</i>
<i>Raggio d'azione</i>	<i>150°</i>
<i>Funzionamento</i>	<i>Automatico • Musicale</i>
<i>Patterns</i>	<i>15</i>
<i>Dimensione:</i>	<i>109 x 96 x 53 mm</i>
<i>Peso:</i>	<i>0,25 Kg.</i>

KARMA[®]

*Via Gozzano 38 bis
21052, Busto Arsizio (VA) - Italy
Telefono +39 0331.628.244
Fax +39 0331.622.470*

www.karmaitaliana.it

Made in China

