

KOOL.TM
L I G H T

Mode d'emploi

V-1.0 / 01/10 BB/F

STAR LED EFFET LUMIERE 61 Leds



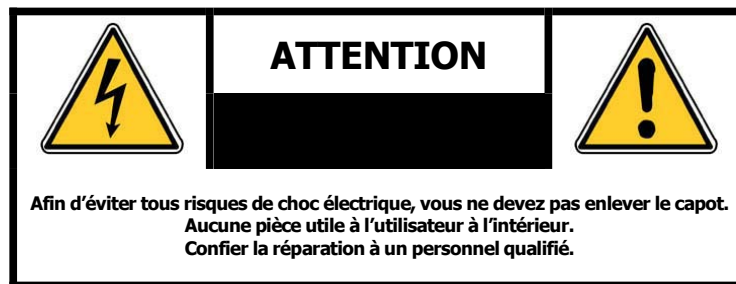
Avertissements

Lisez attentivement cette section avant utilisation de l'appareil

KOOL LIGHT vous remercie d'avoir choisi cet appareil. Nos équipes ont apporté le plus grand soin à sa conception et à sa fabrication. Afin de tirer profit de toutes ses fonctionnalités, nous vous recommandons de lire attentivement ce mode d'emploi. Conserver le soigneusement afin de vous y référer en cas de besoin.

Conseils d'utilisation et de sécurité

Attention ! Ce système audio est alimenté par une tension dangereuse 230 V~. Ne touchez jamais l'intérieur de l'appareil car en cas de mauvaise manipulation vous pourriez subir une décharge électrique mortelle. En outre, l'ouverture de l'appareil rend tout droit à la garantie caduque.



Respectez scrupuleusement les points suivants :

- L'appareil n'est conçu que pour une utilisation en intérieur. Protégez-le de tout type de projections d'eau, des éclaboussures, d'une humidité élevée et de la chaleur (plage de température de fonctionnement autorisée : 0 – 40 °C).
- En aucun cas, vous ne devez poser d'objet contenant du liquide ou un verre sur l'appareil. Ne le faites jamais fonctionner et débranchez-le immédiatement lorsque :
 - Des dommages sur le système ou sur le cordon secteur apparaissent.
 - Après une chute ou accident similaire, l'appareil peut présenter un défaut.
 - Des dysfonctionnements apparaissent. Dans tous les cas, les dommages doivent être réparés par un technicien spécialisé.
- Ne débranchez jamais l'appareil en tirant sur le cordon secteur.
- Pour nettoyer l'appareil, utilisez uniquement un chiffon sec et doux, en aucun cas de produits chimiques ou d'eau.
- KOOL LIGHT décline toute responsabilité en cas de dommage si l'appareil est utilisé dans un but autre que celui pour lequel il a été conçu, s'il n'est pas correctement utilisé ou réparé par une personne habilitée.

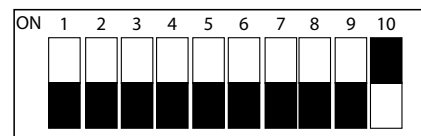
- Lorsque l'appareil est définitivement retiré du marché, vous devez le déposer dans une usine de recyclage de proximité pour contribuer à son élimination non polluante.



Fonctionnement

MODE MUSIC

Pour faire fonctionner le Star Led au rythme de la musique
Mettre le DIP 10 en position ON et les autres en OFF

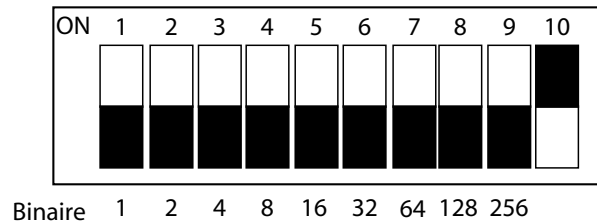


MODE DMX

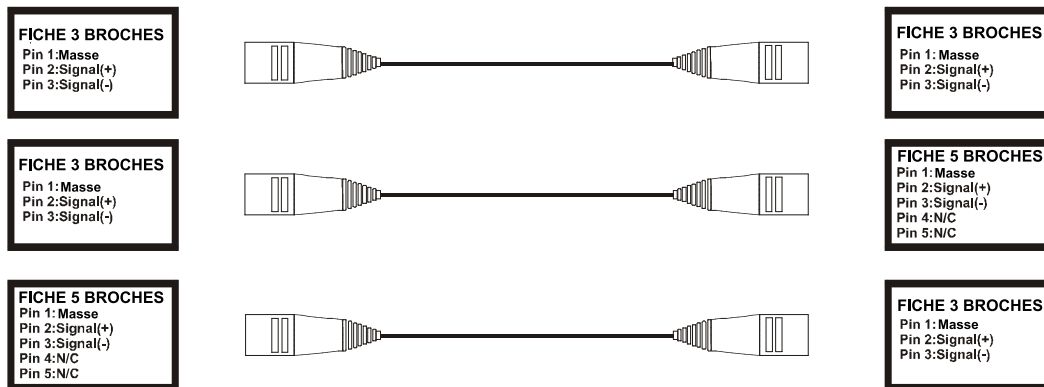
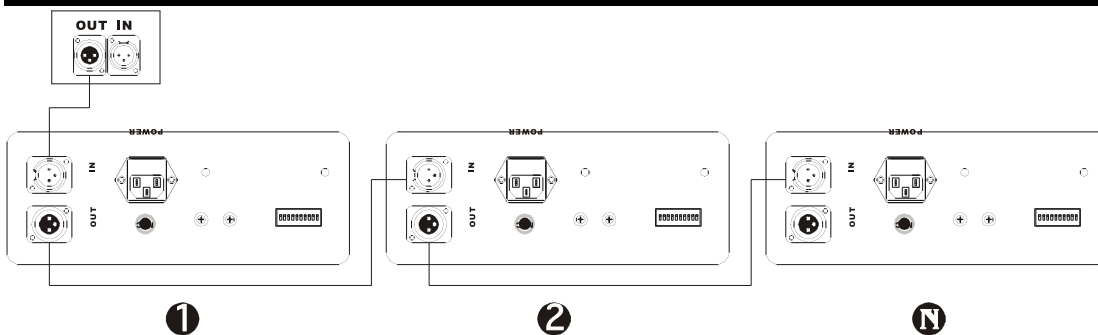
Le Star Led a 5 canaux DMX. Pour faire fonctionner le Star Led en mode DMX
Mettre le DIP 1 en position ON et les autres en OFF pour le premier appareil (voir plus loin le tableau pour brancher plusieurs appareils)

CANAL	CONTROLE
CH1	ROUGE / DIMMER
CH2	VERT / DIMMER
CH3	BLEUE / DIMMER
CH4	MIX COLOR
CH5	STROBE

Adressage du Mode DMX



MODE MAITRE / ESCLAVE



En mode DMX le projecteur doit être assigné à une adresse pour que le contrôleur puisse agir sur le signal. Le premier mettre le DIP 1 en ON. Le deuxième doit être à l'adresse 6 puisque le Star Led a 5 Canaux mettre les DIP 2 et 3 en ON (2+4) le troisième à l'adresse 12 mettre les DIP 3 et 4 en ON (4+8) etc..

Adressage par appareil	Mettre les DIP numéro
APPAREIL-1	1 en ON
APPAREIL-2	2 et 3 en ON
APPAREIL-3	4 et 8 en ON

Caractéristiques techniques

- Tension d'alimentation : AC 230 V
- Fréquence du courant : 50 Hz~60 Hz
- Consommation : 20W Fusible 1 A
- Nombre de leds : 61
- Nombre de canaux DMX : 5
- Mode de contrôle : Musical et DMX-512
- Système de refroidissement : Ventilateur
- Environnement d'exploitation : Intérieur

Conditions de garantie

Les équipements KOOL LIGHT sont couverts par une garantie d'1 an pièces et main d'œuvre.

Les principes suivants s'appliquent à partir du moment où l'appareil quitte nos usines :

- La facture de mise à la consommation sera foi de date de départ de la garantie, dans la mesure où celle-ci n'excède pas 12 mois.
- Seuls les compagnies agréées KOOL LIGHT sont autorisées à opérer sur ces équipements. La garantie devient nulle si l'intervenant l'appartient à un autre groupe.
- Durant la période de garantie, tout matériel défectueux doit nous être retourné dans son emballage d'origine sous colis pré-payé.
- KOOL LIGHT vous retournera vos biens par colis pré-payé au cours de l'année de garantie. Au-delà, les frais d'expédition seront à la charge du client.
- Les potentiomètres ont une durée de vie limitée et ne sont pas garantis par le fabricant en cas d'utilisation très intensive.
- Pour toute demande relative à ces services, adressez-vous à votre distributeur habituel, qui sera le plus apte à vous renseigner.
- Les composants endommagés suite à un mauvais branchement par l'utilisateur ne seront pas couverts par la garantie.