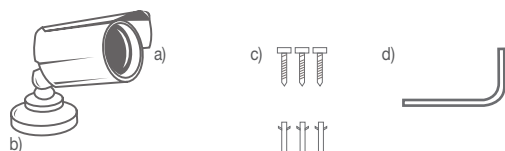
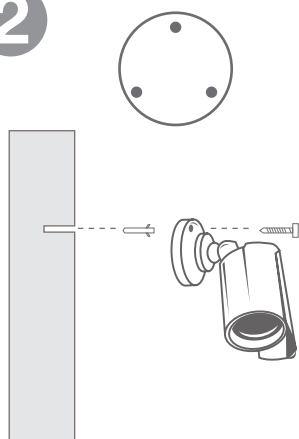


Infrared camera for monitoring outdoor and indoor areas!

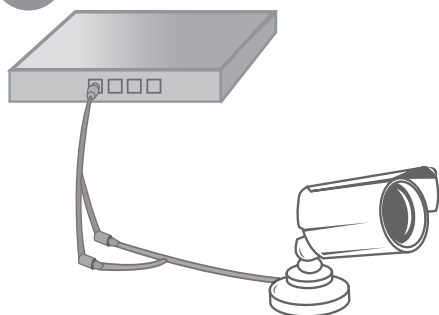
Quick Install | Snel installeren | Schnelle Installation | Installation rapide | Installazione rapida | Instalación rápida | Gyors telepítés

1**Package Content:**

- a) Camera
- b) Bracket
- c) 3 screws and plugs
- d) Allen Key

2

- EN** a) Use the mounting foot to mark the holes on the location you want to mount the camera.
b) Drill the holes and fill these holes with mounting plugs.
c) Attach the camera foot with the screws to the wall or ceiling.
- NL** a) Gebruik de bevestigingsvoet om de gaten af te tekenen op de locatie waar je de camera wilt monteren.
b) Boor de gaten en vul deze met de montagepluggen.
c) Bevestig de cameravoet met de schroeven aan de wand of plafond.
- FR** a) Utilisez le support de montage pour marquer les points à l'emplacement voulu pour l'installation de la caméra.
b) Perce les trous et insérez les chevilles fournies dans les trous.
c) Attachez le support de la caméra au mur ou au plafond, en utilisant les vis.
- IT** a) Usare la staffa per segnare i fori sulla posizione di installazione della telecamera.
b) Eseguire i fori e inserirvi i tasselli.
c) Attaccare la staffa della telecamera alla parete o al soffitto usando le viti.
- DE** a) Zeichnen Sie mit Hilfe des Standfußes Bohrmarkierungen an der Stelle an, an der Sie die Kamera anbringen möchten.
b) Bohren Sie die Löcher, schieben Sie jeweils einen Dübel in die Bohrlöcher.
c) Bringen Sie den Kamerafuß mit den Schrauben an der Wand oder Decke an.
- ES** a) Utilice el pie de montaje para marcar los orificios en la posición en la que desea instalar la cámara.
b) Taladre los orificios y rellénelos con los tacos proporcionados.
c) Acople el pie de la cámara con los tornillos a la pared o el techo.
- HU** a) Arra használja a felszerelő lábat, hogy megjelölje a lyukakat azon a helyszínen, ahova a kamerát fel szeretné szerelni.
b) Fúrja ki a lyukakat és tegye bele a szerelő csatlakozókat.
c) Csatlakoztassa a kamera lábat a csavarokkal a falhoz vagy a plafonhoz.

3

- EN** a) Connect a video cable (BNC) to the camera.
b) Connect the other end of the video cable (BNC) to the surveillance recorder.
- NL** a) Sluit een videokabel (BNC) aan op de camera.
b) Sluit de andere kant van de videokabel (BNC) aan op de surveillancerecorder.
- FR** a) Branchez un câble vidéo (BNC) à la caméra.
b) Branchez l'autre extrémité du câble vidéo (BNC) au enregistreur de sécurité.
- IT** a) Collegare il cavo video (BNC) alla telecamera.
b) Collegare l'altra estremità del cavo video (BNC) a videosorveglianza con registratore.
- DE** a) Schließen Sie ein Videokabel (mit BNC-Anschluss) an die Kamera an.
b) Verbinden Sie das andere Ende des Videokabels (BNC) mit dem Überwachungs-Rekorder.
- ES** a) Conecte un cable de vídeo (BNC) a la cámara.
b) Conecte el otro extremo del cable de vídeo (BNC) al dispositivo Video Vigilancia con Grabador.
- HU** a) Csatlakoztassa a video kábelt (BNC) a kamerához.
b) Csatlakoztassa a video kábel (BNC) másik végét a megfigyelésrögzítőhöz.

Verklaring van Overeenstemming/ Declaration of conformity/ Déclaration de Conformité/ Declaración de Conformidad/ Dichiarazione di Conformità/ Megfelelő ségi nyilatkozat

Om u te verzekeren van een veilig product conform de richtlijnen opgesteld door de Europese Commissie kunt u een kopie van de Verklaring van Overeenstemming met betrekking tot uw product opvragen door een e-mailbericht te sturen naar: info@eminent-online.com. U kunt ook een brief sturen naar/ To ensure your safety and compliance of the product with the directives and laws created by the European Commission you can obtain a copy of the Declaration of Conformity concerning your product by sending an e-mail message to: info@eminent-online.com. You can also send a letter to/ Afin de vous assurer d'un produit sûr et conforme aux indications de la Commission Européenne, vous pouvez demander une copie de la Déclaration de Conformité concernant votre produit en envoyant un message email à l'adresse info@eminent-online.com. Vous pouvez également envoyer une lettre à/ Para asegurar su seguridad y conformidad del producto con las directivas y leyes creadas por la Comisión de la Comunidad Europea, puede obtener una copia de la declaración de la conformidad referente a su producto enviando un e-mail a: info@eminent-online.com. Puedes enviar también una carta a/ Per assicurarsi della sicurezza e della conformità del prodotto con le direttive e leggi create dalla commissione della comunità europea può ottenere una copia della dichiarazione di conformità del Suo prodotto inviando una mail a: info@eminent-online.com. Può contattarci anche via posta a/ Az Ön biztonsága, illetve a terméknek az Európai Bizottság által megalkotott irányelveknek és jogszabályoknak való megfelelése érdekében beszerezheti a termékére vonatkozó Megfelelő ségi Nyilatkozatot, ha e-mail üzenetet küld az info@eminent-online.com címre. Ezt levélben is megteheti!

Eminent Europe BV, PO Box 276, 6160 AG Geleen, The Netherlands