

KARMA[®]
www.karmaitaliana.it

PA 2380

Amplificatore Stereo

Manuale di istruzioni



Complimenti per la sua ottima scelta.

Ci complimentiamo vivamente per la Sua scelta, il prodotto Karma da Lei acquistato è frutto di un'accurata progettazione da parte di ingegneri specializzati.

Per la sua realizzazione sono stati impiegati materiali di ottima qualità per garantirne il funzionamento nel tempo.

Il prodotto è stato realizzato in conformità alle severe normative di sicurezza imposte dalla Comunità Europea, garanzia di affidabilità e sicurezza.

Vi preghiamo di leggere attentamente questo manuale prima di cominciare ad utilizzare l'apparecchio al fine di sfruttarne appieno le potenzialità.

La Karma dispone di numerosi prodotti accessori che potranno completare il vostro apparecchio.

Vi invitiamo quindi a visionare l'intera gamma dei nostri prodotti visitando il sito internet:

www.karmaitaliana.it

sul quale troverete, oltre a tutti i nostri articoli, descrizioni accurate e documentazioni aggiuntive sviluppate successivamente all'uscita del prodotto.

I nostri uffici sono a vostra completa disposizione per qualsiasi chiarimento o informazione.

Ci auguriamo che rimarrete soddisfatti dell'acquisto e Vi ringraziamo nuovamente per la fiducia riposta nel nostro marchio.

- Conservare il manuale per future consultazioni e allegatelo se cedete l'apparecchio ad altri.
- Questo prodotto è adatto ad usi esterni ma va protetto dall'acqua.
- Non utilizzare con temperature ambiente superiori ai 40C°.
- In caso di problemi di funzionamento interrompete l'uso immediatamente. Non tentate di riparare l'apparecchio per conto vostro, ma rivolgetevi all'assistenza. Riparazioni effettuate da personale non competente potrebbero danneggiare il prodotto.



ATTENZIONE:

Subito dopo aver ricevuto l'apparecchio aprite attentamente la scatola, controllate il contenuto per accertarvi che tutte le parti siano presenti e in buone condizioni. Segnalate immediatamente al venditore, eventuali danni da trasporto subiti dall'apparecchio o dall'imballo. In caso di reso è importante che il prodotto sia completo dell'imballo originale, vi suggeriamo quindi di conservarlo.



Questo simbolo vi avverte della presenza di istruzioni d'uso e manutenzione importanti, nel manuale o nella documentazione che accompagna il prodotto



Il marchio CE indica che questo prodotto è conforme alle norme della Comunità Europea: EMC (Compatibilità Elettromagnetica) e LVD (Direttive sulla Bassa Tensione). La documentazione di conformità in forma completa è reperibile presso la società Karma Italiana Srl.



Ai sensi dell'art. 13 del decreto Legislativo 25 Luglio 2005, n. 151 " Attuazione delle Direttive 2002/95/CE, 2002/96/CE e 2003/108/CE, relative alla riduzione dell'uso di sostanze pericolose nelle apparecchiature elettriche ed elettroniche, nonché allo smaltimento dei rifiuti".

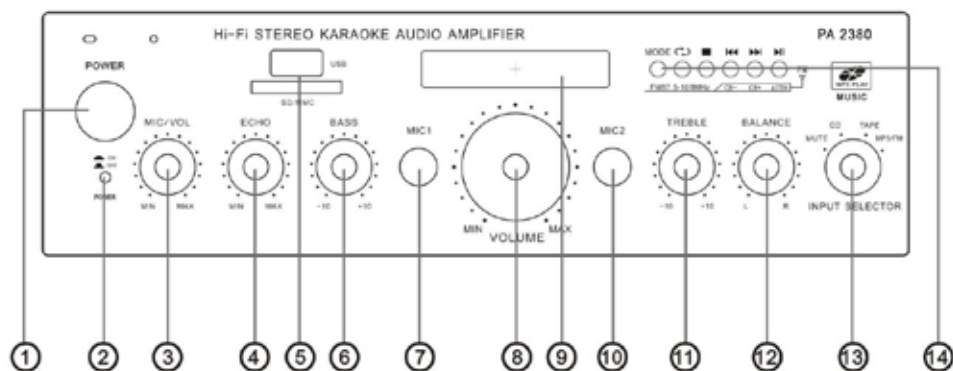


Il simbolo del cassonetto barrato riportato sull'apparecchiatura indica che il prodotto alla fine della propria vita utile deve essere raccolto separatamente dagli altri rifiuti. L'utente dovrà, pertanto, conferire l'apparecchiatura integra dei componenti essenziali giunta a fine vita agli idonei centri di raccolta differenziata dei rifiuti elettronici ed elettrotecnici, oppure riconsegnandola al rivenditore al momento dell'acquisto di nuova apparecchiatura di tipo equivalente, in ragione di uno a uno. L'adeguata raccolta differenziata per l'avvio successivo dell'apparecchiatura dimessa al riciclaggio, al trattamento e allo smaltimento ambientale compatibile contribuisce ad evitare possibili effetti negativi sull'ambiente e sulla salute e favorisce il riciclo dei materiali di cui è composta l'apparecchiatura. Lo smaltimento abusivo del prodotto da parte dell'utente comporta l'applicazione delle sanzioni amministrative di cui al D.Lgs n. 152/2006 (parte 4 art.255)

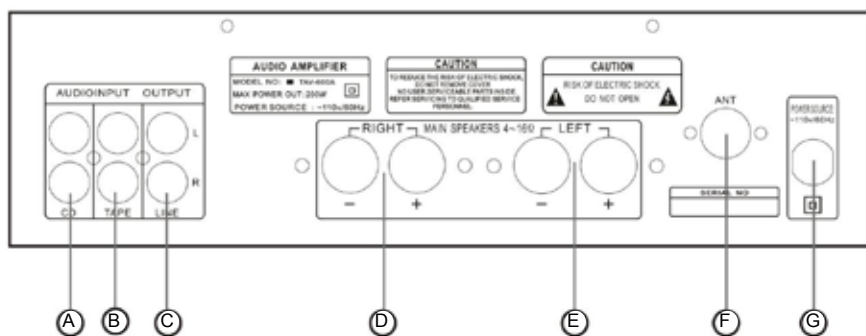


Questo simbolo indica la conformità del prodotto alle normative internazionali RoHS (Restriction of certain Hazardous Substances) che limita l'impiego di determinate sostanze pericolose nelle apparecchiature elettriche ed elettroniche immesse sul mercato europeo dal 1° luglio 2006. Fa parte di una serie di Direttive UE sull'ambiente ed e' connessa strettamente alla Direttiva RAEE (Rifiuti di Apparecchiature Elettriche ed Elettroniche).

FRONTE



RETRO

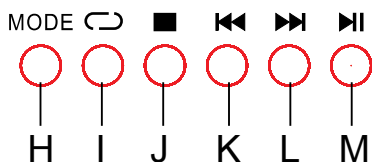




Prima di utilizzare l'amplificatore, assicuratevi di aver scollegato la spina dalla presa principale.

1. Il vostro amplificatore possiede 2 ingressi per segnali audio esterni(A-B), 2 ingressi microfonici(7-10) e un lettore di brani MP3 tramite presa USB o schede SD(5). Durante l'utilizzo, il selettore(13) consentirà di scegliere il segnale desiderato.
2. Sul retro, collegate i diffusori a 4, 8 o 16 Ohms alle prese(D-E) rispettando le polarità indicate per i canali destro e sinistro. Assicuratevi che i diffusori siano idonei in termine di potenza. Diffusori di potenza inferiore all'amplificatore potrebbero danneggiarsi. Per un consiglio, rivolgetevi al vostro rivenditore di fiducia.
3. Le prese RCA(C) permettono di inviare il segnale riprodotto dall'amplificatore ad un apparecchio esterno quale un registratore o un secondo amplificatore. Questo segnale è di tipo "linea" e non è amplificato. Inoltre non include un eventuale segnale microfonico.
4. Inserite l'antenna nell'apposita presa(F).
5. Terminati i collegamenti, attaccate la spina(G) ad una presa di corrente domestica da 220V.
6. Accendete il vostro amplificatore premendo il tasto POWER(1), posto frontalmente, il led(2) si illuminerà.
7. Regolate il bilanciamento tra cassa destra e sinistra tramite il regolatore(12).
8. Regolate i toni alti e bassi agendo sulle rispettive manopole (6, 11)

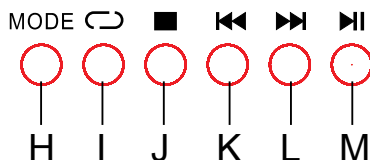
9. Inserite o disinserite l'effetto eco sui microfoni tramite il comando rotante(4).
10. I volumi dei microfoni eventualmente collegati, sono regolabili dal comando(3).
11. Agendo sul comando(8) regolerete il volume Master dell'intera miscelazione.
12. Il telecomando in dotazione è in grado di gestire quasi tutte le funzioni disponibili.
13. Un modulo interno consente di riprodurre brani MP3 presenti su chiavette o schede SD semplicemente inserendoli nelle apposite prese(5) ed agendo sui tasti(14). Il display(9) riporta le principali informazioni sul brano in riproduzione.



- H) Tasto Mode: permette di passare da USB a SD
- I) Tasto repeat: Premendolo ripete il brano
- J) Tasto Stop: Interrompe la riproduzione
- K) Tasto indietro: torna all'inizio del brano. Se premuto più volte passa ai brani precedenti
- L) Tasto avanti: Passa ai brani successivi
- M) Tasto play/pause: Interrompe temporaneamente o riprende la riproduzione di un brano

Radio FM

Nel caso in cui non vi fosse inserita alcuna chiavetta USB o scheda SD, i tasti permetteranno di utilizzare la radio FM presente in questo amplificatore.



H) Tasto Mode: permette di passare da FM a line

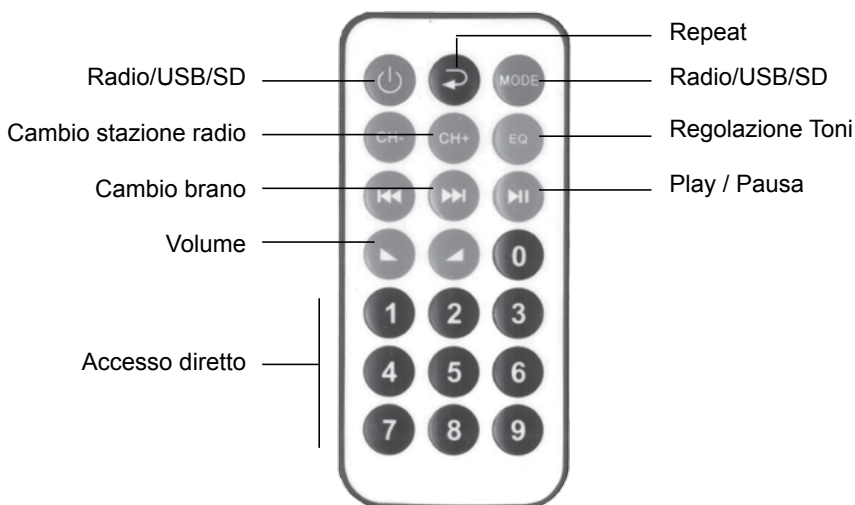
K) Tasto indietro: canale memorizzato precedente

L) Tasto avanti: canale memorizzato successivo

M) Tasto play/pause: ricerca e memorizza i primi 30 canali trovati. Saranno poi selezionabili tramite i tasti (K-L).

Telecomando Infrarossi

La sezione Radio/Mp3 è controllabile a distanza grazie al telecomando in dotazione. Ecco indicate le principali funzioni:



Il prodotto è coperto da garanzia in base alle vigenti normative.


Vi suggeriamo di consultare sul sito internet: www.karmaitaliana.it le “Condizioni Generali di Garanzia” riportate nella sezione “FAQ”.

Di seguito un breve estratto:

- 1) Si prega, dopo l'acquisto di procedere alla registrazione del prodotto sul nostro sito internet accedendo alla sezione assistenza (occorre registrarsi). In alternativa, è possibile registrare il prodotto compilando ed inviando la scheda accanto.
- 2) Sono esclusi i guasti causati da imperizia o da uso non appropriato dell'apparecchio
- 3) La garanzia non ha più alcun effetto qualora l'apparecchio risulti manomesso.
- 4) La garanzia non prevede la sostituzione del prodotto.
- 5) Sono escluse dalla garanzia le parti esterne, le batterie, le manopole, gli interruttori, e le parti asportabili o consumabili.
- 6) Le spese di trasporto e i rischi conseguenti sono a carico del proprietario dell'apparecchio
- 7) A tutti gli effetti la validità della garanzia è avallata unicamente dalla presentazione della fattura o scontrino d'acquisto.

COME PROCEDERE ALL'INVIO DEL MODULO DI REGISTRAZIONE PRODOTTO:

- 1) Nel caso in cui non abbiate effettuato la registrazione del prodotto sul nostro sito www.karmaitaliana.it Vi invitiamo a farlo ritagliando il modulo riportato nella pagina accanto e ad inviarlo presso i nostri uffici.
- 2) Ricordatevi di compilare entrambi i moduli in quanto una copia rimarrà legata al manuale e potrà servirvi in futuro.



KARMA®

CERTIFICATO DI GARANZIA
GUARANTEE CERTIFICATE
MODULO DI REGISTRAZIONE
REGISTRATION MODULE

COPIA DA INVIARE A:

Spett.le
KARMA ITALIANA Srl
Via Gozzano, 38 bis
21052 - Busto Arsizio (VA)



KARMA®

CERTIFICATO DI GARANZIA
GUARANTEE CERTIFICATE
MODULO DI REGISTRAZIONE
REGISTRATION MODULE

COPIA DA CONSERVARE

PA 2380

| | |
|----------------------------------|--------------------------|
| <i>Alimentazione</i> | <i>AC 230V / 50 Hz</i> |
| <i>Potenza max</i> | <i>2 x 50W</i> |
| <i>Potenza RMS</i> | <i>2 x 25W</i> |
| <i>Risposta in frequenza</i> | <i>20 Hz - 20 KHz</i> |
| <i>Impedenze supportate</i> | <i>4, 8 OHms</i> |
| <i>Supporti memoria</i> | <i>SD / USB</i> |
| <i>Compatibilità files</i> | <i>MP3</i> |
| <i>Radio</i> | <i>FM 88 - 108 Mhz</i> |
| <i>Connettori In/Out</i> | <i>RCA / Morsetti</i> |
| <i>Telecomando</i> | <i>Si</i> |
| <i>Sensibilità in ingresso</i> | <i>150 mV</i> |
| <i>Controllo toni Alti</i> | <i>10dB a 10 KHz</i> |
| <i>Controllo toni bassi</i> | <i>10dB a 100 KHz</i> |
| <i>Rapporto segnale/disturbo</i> | <i>>= 80dB</i> |
| <i>Dimensioni</i> | <i>250 x 80 x 250 mm</i> |
| <i>Peso</i> | <i>2,9 Kg</i> |

www.karmaitaliana.it

La Karma Italiana srl, allo scopo di migliorare i propri prodotti, si riserva il diritto di modificare le caratteristiche siano esse tecniche o estetiche, in qualsiasi momento e senza alcun preavviso.

Ulteriori informazioni su: www.karmaitaliana.it

KARMA[®]

Via Gozzano 38 bis
21052, Busto Arsizio (VA) - Italy
Telefono +39 0331.628.244
Fax +39 0331.622.470

www.karmaitaliana.it

made in China

