


SAFETY PRECAUTIONS

INTENDED USE

 This device is provided for audio-/video use only. It is not allowed to use the device in other ways than described in this user's manual. Use this device only in dry interior rooms. The symbol with the house reminds you of that. If you do not attend to these regulations and notes on safety, it might causes fatal accidents, injuries and damages to persons and property.

- Avoid places with high temperatures, or humidity, or places which might come into contact with water. Do not install the product close to openings of air conditioners, or at places with an excessive amount of dust or smoke.
- Do not install the product at places subject to vibration, or oscillation.
- Do not modify and alter the product and any accessories! Do not use any damaged parts.
- Keep enough space around all devices for a good ventilation and free motion and to avoid damages.



CAUTION

RISK OF ELECTRIC SHOCK
DO NOT OPEN

To reduce risk of electric shock, this product should ONLY be opened by an authorized technician when service is required. Disconnect the product from mains and other equipment if a problem should occur. Do not expose the product to water or moisture.

Maintenance:

Clean only with a dry cloth. Do not use cleaning solvents or abrasives.

Warranty:

No guarantee or liability can be accepted for any changes and modifications of the product or damage caused due to incorrect use of this product.



This product is marked with this symbol. It means that used electrical and electronic products should not be mixed with general household waste. There is a separate collections system for these products.

- Your product is not a toy and is not meant for children, because it contains small parts which can be swallowed and can injure when used inappropriately!
- Please install the system and devices attached to it in a way that persons cannot be injured, or objects not be damaged for example by dropping or stumbling.
- Please remove the packing materials, because children may cut themselves on them while playing. Furthermore, there is a risk of swallowing and inhalation of incidentals and insulating material.



The product is compliance with European Directive EMC 2004/108/EC and RoHs 2011/65/EU.



www.techly.com



HDMI SPLITTER 1 IN 2 OUT 4K2K

HDMI SPLITTER 1 IN 2 OUT 4K2K

Manuale d'istruzione
User's manual

IDATA HDMI-2 1 4 E



Gentile Cliente

Grazie per aver acquistato questo prodotto. Per ottenere il massimo delle prestazioni nella salvaguardia della vostra sicurezza, vi consigliamo di leggere con attenzione il presente manuale prima di collegare e mettere in funzione il prodotto. Tenete sempre a disposizione il presente manuale per ulteriori esigenze future.

Questo apparecchio permette di distribuire un singolo segnale HDMI proveniente da sorgenti come lettori DVD Blue-ray, play station 3, playstation 4 e altre periferiche HDTV a molteplici monitor HDMI (fino ad un massimo di 10) simultaneamente.

Supporta periferiche conformi HDCP e funziona semplicemente senza richiedere alcuna configurazione (Plug and Play), rappresenta la soluzione ideale per centri d'affari, piccoli uffici, sale conferenze e scuole.

CARATTERISTICHE

- Mantiene elevata risoluzione video fino a 1080p
- Supporta profondità colore 48-bit, full 3D e video 4K2K
- Facile da installare e semplice da utilizzare
- Conforme HDCP
- Supporta risoluzioni: 480p, 576i, 720p, 1080i, 1080p, 4K2K

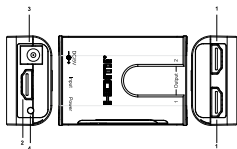
SPECIFICHE

- **Modello:** HDMI Splitter 1in /2out
- **Connettore ingresso:** HDMIx1; USB tipo Ax1
- **Connettore in uscita:** HDMIx2

- **Larghezza di banda:** 340Mhz/10.2Gbps
- **Massima risoluzione:** 4K2K
- **Distanza di trasmissione:** ingresso 2 m / uscita 15 m (con cavo AWG24)
- **Temperatura d'esercizio:** da 0 a 70°C
- **Temperatura di stoccaggio:** da -10 a 80°C
- **Umidità:** da 0 a 90% senza condensa
- **Alloggiamento:** in metallo
- **Dimensioni:** 65 (P) x 45 (L) x 23 (A) mm

DESCRIZIONE APPARECCHIO E CONNESSIONI

- 1 - **Uscita HDMI** - Collegare al monitor
- 2 - **Ingresso HDMI** - Collegare alla sorgente
- 3 - **Presca alimentazione** - Collegare all'alimentatore (opzionale)
- 4 - **LED di alimentazione** - Stato alimentazione



APPLICAZIONE



PRECAUZIONI DI SICUREZZA

USO PREVISTO

Non è consentito l'uso dell'apparecchio in modi diversi da quello indicato nel presente manuale. Utilizzare il prodotto solo in luoghi interni asciutti. Non rispettare le istruzioni e le precauzioni di sicurezza riportate nel presente manuale potrebbe causare incidenti mortali, lesioni e danni a persone e cose. Il costruttore/fornitore non risponde dei danni risultanti da un utilizzo non conforme all'uso previsto.



ATTENZIONE

RISCHIO DI SCOSSE ELETTRICHE
NON APRIRE



Per ridurre il rischio di shock elettrico, questo prodotto dovrebbe essere aperto SOLO da un tecnico autorizzato quando è necessario ripararlo. Scollegare il prodotto dall'alimentazione e da altri apparecchi se dovesse esserci un problema. Non esporre il prodotto ad acqua o umidità.

- Questo prodotto non è un giocattolo e non è pensato per i bambini, contiene piccole parti che potrebbero venir ingerite o inalate e provocare danni se non utilizzato correttamente!
- Installare l'apparecchio e le periferiche ad esso collegate in modo che non possano provocare danni a persone e oggetti come far inciampare o causare cadute.
- Rimuovere tutti gli imballi che potrebbero causare soffocamento se manipolati da bambini.
- Evitare di installare l'apparecchio in luoghi con temperature o umidità eccessive, o luoghi

che potrebbero venire a contatto con l'acqua. Non installare vicino a bocchette dell'aria condizionata o in luoghi che presentano polvere o fumi eccessivi.

- Non installare il prodotto in luoghi soggetti a vibrazioni o oscillazioni.
- Non modificare o alterare il prodotto e i suoi accessori! Non utilizzare parti danneggiate.
- Mantenere sufficiente spazio attorno alla periferica per garantire una buona ventilazione, permettere una maggiore libertà di movimento ed evitare danni.

Manutenzione:

Pulire solo con un panno asciutto. Non utilizzare solventi detergenti o abrasivi.

Garanzia:

Non sarà accettata alcuna garanzia o responsabilità in relazione a cambiamenti e modifiche del prodotto o a danni determinati dall'uso improprio del prodotto stesso.



In conformità alla normativa WEEE, le apparecchiature elettriche ed elettroniche non devono essere smaltite con i rifiuti domestici. Il presente prodotto deve essere consegnato ai punti di raccolta preposti allo smaltimento e riciclo delle apparecchiature elettriche ed elettroniche. Contattare le autorità locali competenti per ottenere informazioni in merito allo smaltimento corretto della presente apparecchiatura.



Si dichiara che questo prodotto è conforme alla Direttiva Europea EMC 2004/108/EC e RoHS 2011/65/EU

Dear Customer

Thank you for purchasing this product. For optimum performance and safety, please read these instructions carefully before connecting, operating or adjusting this product. Please keep this manual for future reference.

This device allows you to distribute single HDMI signal form sources like blue-ray DVD players, play station 3, play station 4 and other HDTV devices to multiple (up to 10) HDMI displays simultaneously.

It supports HDCP compliant devices and works on simple plug and play functionality, an ideal solution for business centers, small offices, conference rooms and classrooms.

FEATURES

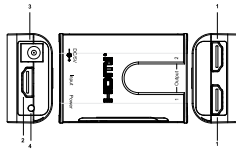
- Maintains high resolution video up to 1080p
- Supports 48-bit color depth, full 3D and 4K2K video
- Easy to install and simple to use
- HDCP compliant
- Supports resolution: 480p, 576i, 720p, 1080i, 1080p, 4K2K

SPECIFICATION

- **Model:** 1in /2out HDMI Splitter
- **Input connector:** HDMIx1; USB type Ax1
- **Output connector:** HDMIx2

PANEL DESCRIPTION AND CONNECTION

- 1 - **HDMI Output** - Connect to monitor
- 2 - **HDMI Input** - Connect to source
- 3 - **Power Jack** - Connect to Adapter (optional)
- 4 - **Power LED** - Power status



APPLICATION

