

SET 8042
SET 8042PAL
SET 8042LAV

Kit per conferenze wireless UHF
UHF Conference Wireless Microphone

KARMA[®]

Manuale di istruzioni • Instruction manual

www.karmaitaliana.it

Grazie per aver scelto il marchio KARMA

Il prodotto KARMA da Lei acquistato è frutto di un'accurata progettazione da parte di ingegneri specializzati. Per la sua realizzazione sono stati impiegati materiali di ottima qualità per garantirne il funzionamento nel tempo. Il prodotto è stato realizzato in conformità alle severe normative di sicurezza imposte dalla Comunità Europea, garanzia di affidabilità e sicurezza. Vi consigliamo di leggere attentamente questo manuale prima di cominciare ad utilizzare l'apparecchio al fine di sfruttarne appieno le potenzialità. Vi ringraziamo nuovamente per la fiducia riposta nel nostro marchio.

Precauzioni ed avvertenze

- Il prodotto a cui questo manuale fa riferimento è conforme alle Direttive della Comunità Europea recando la sigla CE
- Il dispositivo funziona con pericolosa tensione di rete 230V. Non aprire o cercare di intervenire al suo interno senza seguire attentamente il manuale, esiste il pericolo di una scarica elettrica
- E' obbligatorio effettuare il collegamento ad un impianto di alimentazione dotato di messa a terra. Vi consigliamo inoltre di proteggere le linee di alimentazione delle unità dai contatti indiretti e/o cortocircuiti tramite l'uso di interruttori differenziali
- Le operazioni di collegamento alla rete di distribuzione devono essere effettuate da un installatore elettrico qualificato. Verificate sempre che frequenza e tensione della rete corrispondono a quelle per cui il prodotto è predisposto.
- Prodotto destinato ad uso professionale e non domestico.

Thank you for choosing KARMA brand

The KARMA product you have purchased is the result of careful planning by specialized engineers. High quality materials were used for its construction, to ensure its functioning over time. The product is manufactured in compliance with strict regulations imposed by the European Union, a guarantee of reliability and safety. Please read this manual carefully before starting to use the fixture in order to exploit its full potential. We thank you again for your trust in our brand.

Cautions and warnings

- *The product described in this manual is compliant with the European Community Directives and is CE marked.*
- *This device works with dangerous 230V mains power . Do not use it without following this manual's instructions. In case of wrong use an electric shock may occur.*
- *It is compulsory to connect the product to a power system with ground . We also advise you to protect the power lines of the units from indirect contacts and / or short circuits through the use of differential switches.*
- *The operations of connection to the power system must be carried out by a qualified electrical installer. Always check that the frequency and voltage of the power source correspond to those set on the item.*
- *This product is intended for professional and non-domestic use*

- Evitate di utilizzare l'unità:
 - in luoghi con temperatura superiore ai 45°C
 - in luoghi soggetti a vibrazione e/o possibili urti
 - in luoghi con troppa umidità
 - Evitate che nel prodotto entri liquido infiammabile, acqua o altri oggetti metallici
 - Non smontate e/o apportate modifiche al prodotto
 - Tutti gli interventi di riparazione devono sempre essere effettuati da personale autorizzato
 - Se si desidera eliminare il dispositivo definitivamente, consegnatelo ad un'istituzione locale per il riciclaggio e lo smaltimento
 - Questo prodotto è solo per uso interno
 - Disconnettere l'unità dalla rete elettrica quando non è in uso o el caso si renda necessario un'ispezione del fusibile
 - Lasciate raffreddare il prodotto prima di effettuare pulizia o manutenzione
 - Non accendere e spegnere il prodotto a brevi intervalli, potrebbe ridurre la durata del dispositivo
 - Controllare periodicamente lo stato del cavo di alimentazione
- *Avoid using the unit:*
 - *in places with temperatures above 45 ° C*
 - *in places subject to vibrations and / or possible impacts*
 - *in places with too much humidity*
 - *Do not allow flammable liquid, water or metal objects to enter the product*
 - *Do not disassemble and / or make changes to the product*
 - *All repairs must always be carried out by authorized persons*
 - *If you want to dispose of the device, hand it over to a local recycling and disposal facility*
 - *This product is for indoor use only*
 - *Disconnect the unit from the mains when it is not used or fuse inspection is necessary*
 - *Wait for the product to cool before cleaning or maintenance*
 - *Do not turn the product on and off at short intervals, it may reduce the life of the device*
 - *Periodically check the condition of the power cord*

Spedizioni e Reclami

- I prodotti ed il materiale viaggiano sempre a rischio e pericolo del distributore/cliente. Eventuali danni dovranno essere contestati al vettore. Ogni reclamo per imballi manomessi dovrà essere inoltrato entro 8 giorni dal ricevimento della merce.

Shipments and complaints

- *The products always travel at the risk of the consignee. Any damage must be immediately indicated on the carrier's delivery bill. All claims for damaged packagings must be notified within 8 days from the goods' reception.*

Certificato di Garanzia

Si prega, dopo l'acquisto di procedere alla registrazione del prodotto sul nostro sito internet accedendo alla sezione assistenza(occorre registrarsi). Registrare un prodotto permette di tenere traccia della validità garanzia, ricevere aggiornamenti automatici su firmware, software, manuali o altro. Per qualsiasi chiarimento o difficoltà nella registrazione, potrete contattare i nostri uffici. Il prodotto è coperto da garanzia in base alle vigenti normative nazionali ed Europee. Vi suggeriamo di consultare sul sito internet: www.karmaitaliana.eu le "Condizioni Generali di Garanzia" riportate nella sezione "FAQ". Di seguito un breve estratto:

- La garanzia copre i difetti di fabbrica ed i guasti verificatisi nei primi 2 anni dalla data di acquisto. Nel caso di acquisto con fattura, la garanzia è limitata ad 1 anno.
- La garanzia copre il costo dell'intervento di riparazione e di eventuali pezzi di ricambio necessari
- Sono esclusi i guasti causati da imperizia a da uso non appropriato dell'apparecchio
- La garanzia non ha più alcun effetto qualora l'apparecchio risulti manomesso.
- La garanzia non prevede la sostituzione del prodotto.
- Sono escluse dalla garanzia le parti esterne, le batterie, le manopole, gli interruttori, e le parti asportabili o consumabili.
- Le spese di trasporto e i rischi conseguenti sono a carico del proprietario dell'apparecchio
- A tutti gli effetti la validità della garanzia è avallata unicamente dalla presentazione della fattura o scontrino d'acquisto. Vi raccomandiamo quindi di conservare la documentazione d'acquisto

Se avete registrato il prodotto potete entrare nella vostra area riservata sul sito www.karmaitaliana.it ed aprire una pratica di assistenza. Dopo poche ore riceverete una risposta da parte del personale tecnico che vi indicherà come procedere. Tutte le fasi della riparazione potranno essere seguite passo passo sul sito. E' tracciato il tipo di intervento, la persona che se ne è occupata e l'esatta tempistica di tutte le fasi.

Warranty Certifications

Please, after the purchase proceed to register the product on our website by accessing the support section (you must register). Registering a product allows you to keep track of the warranty validity, receive automatic updates on firmware, software, manuals or other. For any clarification or difficulty in registration, you can contact our offices. The product is covered by warranty according to current national and European regulations. We suggest you to consult the "General Conditions of Guarantee" on the website: www.karmaitaliana.it in the "FAQ" section. Below is a brief excerpt:

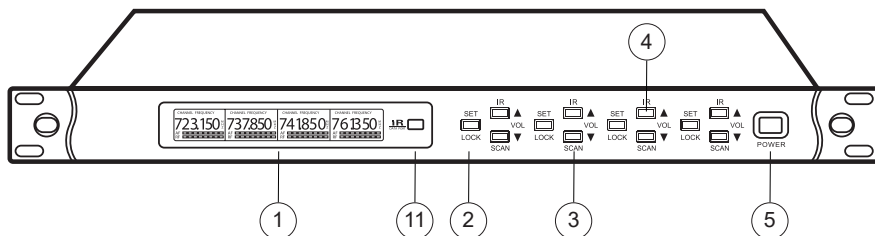
- *The warranty covers factory defects and faults occurring in the first 2 years from the date of purchase. In case of purchase with invoice, the warranty is limited to 1 year.*
- *The warranty covers the cost of repair work and any necessary spare parts*
- *Failures due to inexperience or improper use of the device are excluded*
- *The warranty is no longer valid if the appliance has been tampered with.*
- *The warranty doesn't necessarily involve replacement of the product.*
- *External parts, batteries, knobs switches and all removable components subject to tear and wear are excluded from warranty.*
- *Transport costs and the consequent risks are borne by the owner of the appliance*
- *For all intents and purposes, the validity of the guarantee is only validated by the presentation of the invoice or purchase receipt. We therefore recommend you to keep the purchase documentation*

If you have registered the product you can enter your private area on the website www.karmaitaliana.it and open a support request.

In a few hours you will receive an answer from our technical staff that will explain you how to proceed. All stages of the repairing process can be followed step by step on our website.

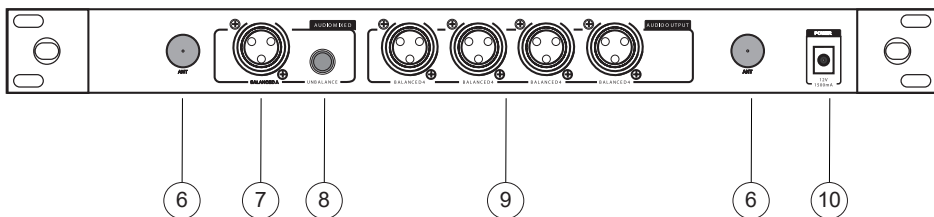
Fronte Base Ricevente

Front Receiver Base



Retro Base Ricevente

Rear Receiver Base



Funzioni

- 1. DISPLAY**
Vi permetterà di visualizzare le frequenze dei relativi radiomicrofoni utilizzati
- 2. TASTO SET/LOCK**
Premendolo avrete la possibilità di settare manualmente la frequenza o bloccarla.
Una volta entrati in modalità manuale, utilizzate i tasti IR () e SCAN () per muovervi tra le frequenze selezionabili
- 3. TASTO SCAN / VOL -**
Premetelo per avviare la scansione automatica della frequenza libera da disturbi nell'ambiente.
Premete il tasto per abbassare il volume del singolo radiomicrofono
- 4. TASTO IR / VOL +**
Tenendo premuto il tasto entrerete in modalità "accoppiamento". Avvicinate il radiomicrofono al sensore IR (11) della ricevente.
Premete il tasto per alzare il volume del singolo radiomicrofono
- 5. TASTO DI ACCENSIONE**
Utilizzatelo per accendere il prodotto. Il relativo led si accenderà.
- 6. ANTENNA**
Utilizzatela e regolatela per permettervi un aggancio migliore alla frequenza desiderata
- 7. USCITA XLR MIXATA**
Utilizzate questa uscita bilanciata per ottenere il segnale mixato dei 4 radiomicrofoni
- 8. PRESA JACK 6,3mm MIXATA**
Utilizzate questa uscita non bilanciata per ottenere il segnale mixato dei 4 radiomicrofoni
- 9. PRESE XLR**
Utilizzate queste uscite bilanciate per ottenere il segnale singolo dei 4 radiomicrofoni

Functions

- 1. DISPLAY**
It shows the frequencies of the operating wireless microphones.
- 2. SET/LOCK BUTTON**
Press it to set manually the frequency or lock it. Once you are in manual mode, use the keys IR () and SCAN () to scroll through the selectable frequencies.
- 3. SCAN / VOL - BUTTON**
*Use it to start frequency auto scan, free from environmental interferences.
Press this button to reduce the volume of the single microphone.*
- 4. IR / VOL + BUTTON**
*Use it to enter pairing "mode". Put the wireless microphone near the receiver's IR sensor (11).
Press this button to increase the volume of the single microphone.*
- 5. ON/OFF SWITCH**
Use it to turn on the product. The related led will light on
- 6. ANTENNA**
Adjust it for a better performance on the desired frequency
- 7. XLR MIXED OUTPUT**
Use this balanced output to obtain the 4 microphones' mixed signal
- 8. MIXED 6,3 mm jack SOCKET**
Use this unbalanced output to obtain the 4 microphones' mixed signal
- 9. XLR SOCKETS**
Use these balanced outputs to obtain the 4 wireless microphones' single signal

10. **PRESA DI ALIMENTAZIONE**
Collegate il cavo dell'alimentatore in dotazione alla presa per poter alimentare il dispositivo.

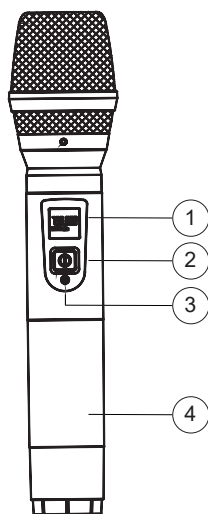
11. **SENSORE IR**

10. **POWER SOCKET**
Connect the included power cable to the socket to power the device

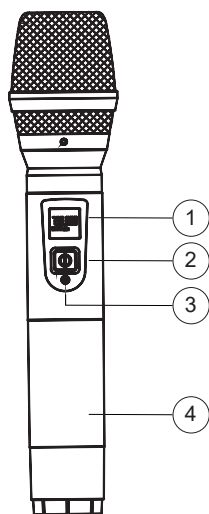
11. **IR SENSOR**

Microfono palmare

Hand Microphone

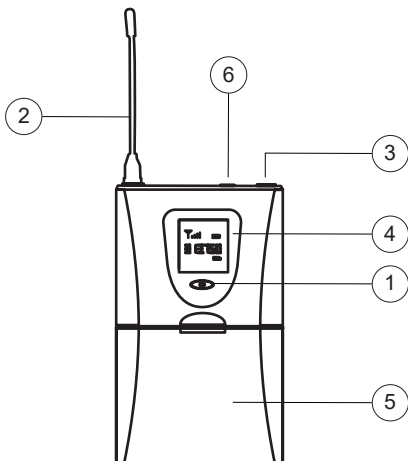


1. **DISPLAY**
2. **TASTO DI ACCENSIONE**
3. **SENSORE IR**
4. **COPERCHIO VANO BATTERIE**



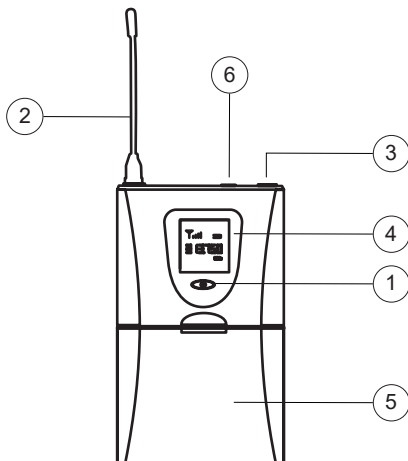
1. **DISPLAY**
2. **ON/OFF BUTTON**
3. **IR SENSOR**
4. **BATTERIES COVER**

Microfono Bodypack



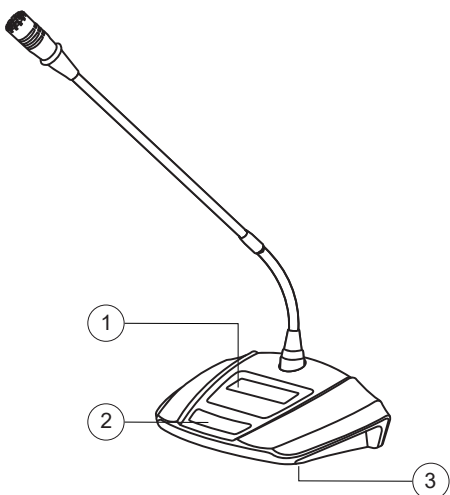
1. TASTO DI ACCENSIONE
2. ANTENNA
3. ATTACCO MICROFONICO
4. DISPLAY
5. VANO BATTERIE
6. SELETTORE POTENZA TRASMISSIONE

Bodypack Microphone



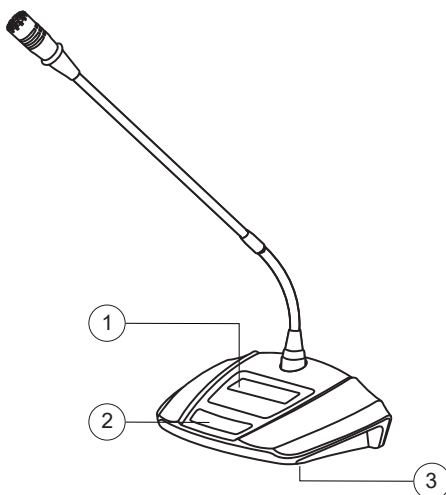
1. ON/OFF BUTTON
2. ANTENNA
3. MICROPHONE SOCKET
4. DISPLAY
5. BATTERIES COVER
6. TRANSMISSION POWER SWITCH

Microfono da tavolo



1. DISPLAY
2. TASTO DI ACCENSIONE
3. VANO BATTERIE

Table Microphone



1. DISPLAY
2. ON/OFF BUTTON
3. BATTERIES COVER





DICHIARAZIONE DI CONFORMITA' **COMPLIANCE DECLARATION**

"Il fabbricante, KARMA ITALIANA SRL, dichiara che il tipo di apparecchiatura radio, **Radiomicrofono serie SET 8042**, è conforme alla direttiva 2014/53/UE. Il testo completo della dichiarazione di conformità UE è disponibile al seguente indirizzo Internet: www.karmaitaliana.it".

Hereby, KARMA ITALIANA SRL declares that the radio equipment type wireless microphone SET 8042 series is in compliance with Directive 2014/53/EU. The full text of the EU declaration of conformity is available at the following internet address: www.karmaitaliana.it.

Karma Italiana Srl

 **NOTA** Questo apparecchio radio può essere in grado di funzionare a frequenze non autorizzate nel Paese in cui si trova l'utente. Rivolgetevi alle autorità competenti per ottenere le informazioni relative alle frequenze ed ai livelli di potenza RF autorizzati nella vostra regione per i prodotti radiomicrofonici.

 **NOTE** *A ministerial license to operate this equipment may be required in certain areas. Consult your national authority for possible requirements. Karma Italiana srl suggests the user to contact the appropriate telecommunications authority concerning proper licensing, and before choosing and ordering frequencies.*

Karma Italiana Srl



Questo simbolo vi avverte della presenza di istruzioni d'uso e manutenzione importanti, nel manuale o nella documentazione che accompagna il prodotto

This symbol alerts you of the presence of important operating and maintenance instructions, in the manual or in the documentation accompanying the product



Il marchio CE indica che questo prodotto è conforme alla normativa RED della Comunità Europea. La documentazione di conformità in forma completa è reperibile presso la società Karma Italiana Srl.

The CE mark indicates that this product complies with the European Community directive RED. Compliance documentation in complete form is available at the company Karma Italiana Srl.



Ai sensi del Decreto Legislativo N°49 del 14 Marzo 2014 - " Attuazione delle Direttive 2012/19/ UE sui rifiuti di apparecchiature elettriche ed elettroniche (RAEE)".

Il simbolo del cassonetto barrato riportato sull'apparecchiatura indica che il prodotto alla fine della propria vita utile deve essere raccolto separatamente dagli altri rifiuti. L'utente dovrà, pertanto, conferire l'apparecchiatura integra dei componenti essenziali giunta a fine vita agli idonei centri di raccolta differenziata dei rifiuti elettronici ed elettrotecnici, oppure riconsegnandola al rivenditore al momento dell'acquisto di nuova apparecchiatura di tipo equivalente, in ragione di uno a uno. L'adeguata raccolta differenziata per l'avvio successivo dell'apparecchiatura dimessa al riciclaggio, al trattamento e allo smaltimento ambientale compatibile contribuisce ad evitare possibili effetti negativi sull'ambiente e sulla salute e favorisce il riciclo dei materiali di cui è composta l'apparecchiatura. Lo smaltimento abusivo del prodotto da parte dell'utente comporta l'applicazione delle sanzioni amministrative di cui al D.Lgs n. Decreto Legislativo N° 49 del 14 Marzo 2014.

The symbol of the crossed-out dustbin indicates that the product at the end of its life must be collected separately from other waste . The user must , therefore , take the remote control integrates the essential components come to an authorized disposal center for collection of waste electronic and electrical , or returning it to the dealer when buying new equipment of equivalent type , at a rate of one to one. Appropriate separate collection for the decommissioned equipment to recycling , treatment and environmentally compatible disposal helps to prevent negative impact on the environment and human health and promotes recycling of the materials making up the product. Illegal dumping of the product by the user entails the application of administrative sanctions pursuant to Legislative Decree n. 49 (14/03/2014)

SET 8042 SERIE

Alimentazione	DC 12V - 1500mA
Raggio operativo	40-50 Mt
S/N Ratio	> 90dB
Canali	100
T.H.D.	<0,5%
Batterie Trasmettitori	2*AA (Non Include)
Risposta in frequenza	60Hz 15KHz

SET 8042 SERIE

<i>Power Supply</i>	<i>DC 12V - 1500mA</i>
<i>Operative Range</i>	<i>40-50 Mt</i>
<i>S/N Ratio</i>	<i>> 90dB</i>
<i>Channels</i>	<i>100</i>
<i>T.H.D.</i>	<i><0,5%</i>
<i>Trasmitter Batteries</i>	<i>2*AA (Not included)</i>
<i>Frequency Responce</i>	<i>60Hz 15KHz</i>

KARMA®



PRODOTTO DA:
KARMA ITALIANA Srl
www.karmaitaliana.it

PRODUCED BY:
KARMA ITALIANA Srl
www.karmaitaliana.it



Made in China